
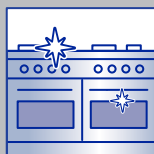


Bezpečný. Jednoduchý. Účinný.

## PROFESIONÁLNA KUCHYŇA



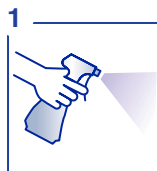
# Jar Professional Ultra silný odmašťovač 750 ml

Odstraňuje masť až o 40 % rýchlejšie\*

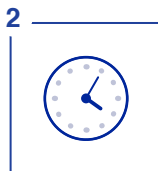
### 🎯 Hlavné výhody

- Odstraňuje až 100 % masť
- Ľahko prereže odolnú masť
- Bezpečné použitie na povrchoch prichádzajúcich do styku s potravinami
- Neparfumovaný a bez bielidiel
- Fľaša obsahuje 50% recyklovaného plastu\*\*

### 🔧 Pokyny na použitie



1  
Nastriekajte produkt na povrch.



2  
Nechajte pôsobiť.



3  
Utrite čistou handričkou alebo nechajte prirodzene uschnúť.

### 🌿 Udržateľnosť začína čistotou



Fľaša vyrobená z 50% recyklovaného plastu\*\*



Recyklovateľná fľaša



Neobsahuje bielidlo



Nekorozívne pre kožu aj povrchy, pokiaľ je používaný na určené použitie

\*vs. predchádzajúci silný odmašťovač  
\*\*s výnimkou rozprašovača

Bezpečný. Jednoduchý. Účinný.



## PROFESIONÁLNA KUCHYŇA / JAR PROFESSIONAL ULTRA SILNÝ ODMASŤOVAČ 750 ML

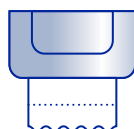
### **i** TECHNICKÝ POPIS

EAN:	8001841474434
Vzhľad:	žltá sfarbená kvapalina
Vôňa:	Bez vône
pH:	11.3
Objem:	750 ml

### **📄** DOPLNKY



Handrička



Papierový  
uterák

### **!** BEZPEČNOSTNÉ POKYNY

Uistite sa, že pred použitím tohto produktu si Vaši zamestnanci prečítali jeho etiketu a porozumeli posudku COSHH (posudok chemického rizika v EÚ). Na etikete sa nachádza návod na použitie a ako na etikete, tak aj na karte bezpečnostných údajov, sú uvedené výstražné upozornenia, bezpečnostné vyhlásenia, postupy prvej pomoci a informácie o skladovaní. Karty bezpečnostných údajov sú dostupné online na našej webovej stránke [www.pggregdoc.com](http://www.pggregdoc.com), alebo ich môžete získať u Vášho distribútora.

### **✓** KDE POUŽÍVAŤ

- Doporučené na čistenie odolnej mastnoty v profesionálnej kuchyni, vrátane povrchov prichádzajúcich do styku s potravinami.
- Bezpečné na použitie na väčšinu umývateľných povrchov, ako je nerez, oceľ, smalt, keramika, mramor, melamín.

### **✗** KDE NEPOUŽÍVAŤ

- Vyhňte sa dlhodobému kontaktu s natretými alebo lakovanými povrchmi a linoleom.
- Nepoužívajte na hliník a modrý kameň.
- Nepoužívajte na porézny alebo poškodený povrch.
- V prípade pochybností najskôr otestujte produkt na malom nenápadnom mieste.